



Obsah

Redakce časopisu	2
Školní parlament	4
Otázky pro první stupeň.....	6
Bookhouse	8
Kinematografické okénko	12
Krystaly a jejich účinky	14
Drama přírody	17
Jarní recepty	20
Požární sport.....	23
Jazykolamy.....	25
Omalovánky.....	26

REDAKCE ČASOPISU



Ahoj, jmenujeme se Zuzka a Nela a v tomto časopise jsme pro vás udělaly jednoduché hádanky a hry kde si můžete lámat hlavy když budete hledat cestu z bludiště nebo u hádanek. Můžete také zkusit najít rozdíly v obrázcích které jsme vám pracně namalovaly. Doufáme že se vám budou líbit.



Jsem Kika z 9. A a budou vám sem psát recenze a návrhy na filmy a seriály od učitelů a žáků. :D



Ahojky, my jsme Romča a Kája z 9.A a budeme psát rubriku o jídle. Vybraly jsme si tuto oblast, protože obě rády vaříme, jíme a všechno, co je s tím spojeno. A rády se podělíme o naše jednoduché a oblíbené recepty.





Ahoj! Já jsem Daniela a budu vás doprovázet při poznání takzvaných „šutrů“. Dozvíte se různé zajímavosti a poznáte je i z „duchovního“ hlediska!



Ahoj, my jsme Monika a Tereza z 9.A a tento rok pro Vás budeme psát články o knihách a budeme Vás také informovat o dění ve Školním parlamentu. Doufáme, že se Vám to bude líbit. Snad se mezi vámi najde někdo, koho namotivujeme ke čtení. :)



ŠKOLNÍ PARLAMENT

ROZHOVOR S PANÍ UČITELKO DOČKALOVOU

Co proběhlo za akce v rámci školního parlamentu?

Akcí, kterých proběhlo v rámci školního parlamentu, bylo několik. Tematické dny Puntíkový den, Ponožkový den. S projektem Laskavec jsme pomáhali pejskům a kočičkám, zapojili jsme se také do sbírek Vánočních hvězda a Život dětem. Společně s ekotýmem jsme uskutečnili výzvu Pěšky do školy, která byla úspěšná a proběhla rovnou ve dvou kolech. Podařilo se nám zřídit s pomocí vedení školy s paními asistentkami čekací místnost, která slouží hlavně v zimních měsících přespolním žákům. V neposlední řadě, i letos, rozdali zástupci parlamentu svým spolužákům záchranné kartičky-žolíky. Došlo také k vizuální změně loga ŠP, za kterou děkujeme paní učitelce výtvarné výchovy Mgr. Kamile Zderčkové Hájkové.

Co plánujete brzké době?

Nejbližší akce, která nás čeká, je školní e-shop s kolekcí oblečení a doplňků s logem naší školy. Nyní probíhá hlasování, při němž si žáci, rodiče, zaměstnanci a přátelé školy odhlasují jeden ze tří motivů, který bude sloužit k vytvoření celé kolekce. E-shop by měl proběhnout v první polovině dubna.



PROJEKT HRDÁ ŠKOLA

V rámci projektu Hrdá škola, do kterého jsme se zapojili, proběhne na naší škole 14denní e-shop. V nabídce bude oblečení a doplňky s logem naší školy.

E-shopu bude předcházet týdenní online hlasování, ve kterém se bude hlasovat pro jedno ze tří navržených log. Vítězné logo nám bude oznámeno a následně bude spuštěn e-shop, kde si bude možné během 14 dnů objednat zboží z nabídky. Zboží si objednávejte přímo na Vaši adresu.

Online hlasování bude probíhat od 27. 3. – 31. 3. 2023. Sledujte, prosím, stránky školy, na kterých naleznete další aktuální informace.



— PŘICHÁZÍ NOVÁ ŠKOLNÍ KOLEKCE —



!! Rozhodněte o vítězném návrhu na stránkách školy !!

———— Hlasování trvá pouze jeden týden ————

OTÁZKY PRO PRVNÍ STUPEŇ

3.A

1. Jaká je tvoje oblíbená květina?

Tony: ...Tulipán.

Julie Vlčková: ...Levandule.

2. Slavíte Velikonoce? Jaké máte tradice?

Tony: ...Ano, ale nemáme žádné tradice.

Julie Vlčková: ...Ano, barvíme vajíčka a táta chodí na pomlázku.

3. a) Zdobíš velikonoční vajíčka? Jak?

Julie Vlčková: ...Ano barvíme, balíme je do obalů.

b) Kupuješ pomlázku nebo ji pleteš?

Tony: ...Můj táta ji neumí plést, proto ji kupujeme.

4. Co pečete o Velikonocích?

Tony: ...Nic.

Julie Vlčková: ...Nic nepečeme.

5. Co budeš dělat o jarních prázdninách?

Tony: ...Pojedu na tábor.

Julie Vlčková: ...Nevím.

Třídní učitelka Mgr. Lucie Vránová

1. Jste spokojená se svojí třídou?

„...Velice. Ano, velice.“

2. Jaký byl Váš nejlepší zážitek jako třídní učitelka?

„...Školy v přírodě... Velice záživné jsou školy v přírodě.. Ano.“

4.A

1. Jaká je tvoje oblíbená květina?

Patrik Spiller: ...Já moc nemám rád květiny, takže žádná.

Rozálie Procházková: ...Růže.

2. Slavíte Velikonoce? Jaké máte tradice?

Patrik Spiller: ...Ne, ne, my nic absolutně neděláme.

Rozálie Procházková: ...Moc ne, ale babička peče beránka.

3. a) Zdobíš velikonoční vajíčka? Jak?

Rozálie Procházková: ...Jo.. Barvíme je a potom na ně malujeme

b) Kupuješ pomlázku nebo ji pleteš?

Patrik Spiller: ...Táta ji upletl, ale skoro nikdy jsem to nepoužil.

4. Co pečete o Velikonocích?

Patrik Spiller: ...Nic..

Rozálie Procházková: ...Beránka.

5. Co budete dělat o jarních prázdninách?

Patrik Spiller: ...Asi budu jenom tak na telefonu, nic moc.

Rozálie Procházková: ...Pojedu na hory.

Třídní učitelka Bc. Kateřina Holásková

1. Jste spokojená se svojí třídou?

„...Jsem moc spokojená, jsou hodní, šikovní a aktivní.“

2. Jaký byl Váš nejlepší zážitek jako třídní učitelka?

„...Zážitků jsme zatím moc neměli, ale chystáme se do šmoulí vesnice a na školu v přírodě, takže ty zážitky určitě přijdou.“

Bookhouse

Historie knihtisku

Po zavedení písma, které se datuje do doby před 5000 lety, se zapisovalo na **hliněné destičky, papyrus nebo pergamenové svitky**, a proto v té době vznikaly první knihovny, aby se měly kam skladovat. Postupně byly nahrazeny **kodexem**, což je svazek listů svázaných ve hřbetu. Před objevem knihtisku se knihy psaly ručně.

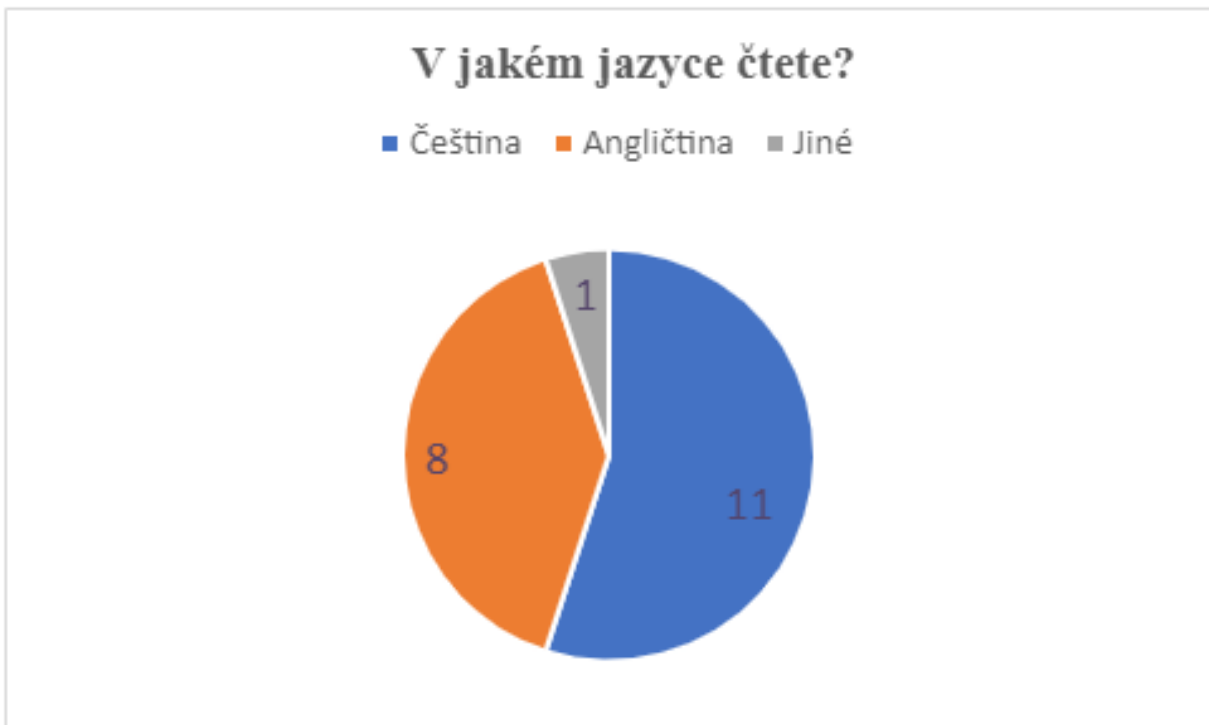


Za vynálezce knihtisku je považován Johannes Gutenberg. Datum vynálezu není přesně znám, ale odhaduje se přibližně kolem roku 1440. V Číně však vynalezli deskový tisk již v 7. století n. l. za vlády dynastie Tang.

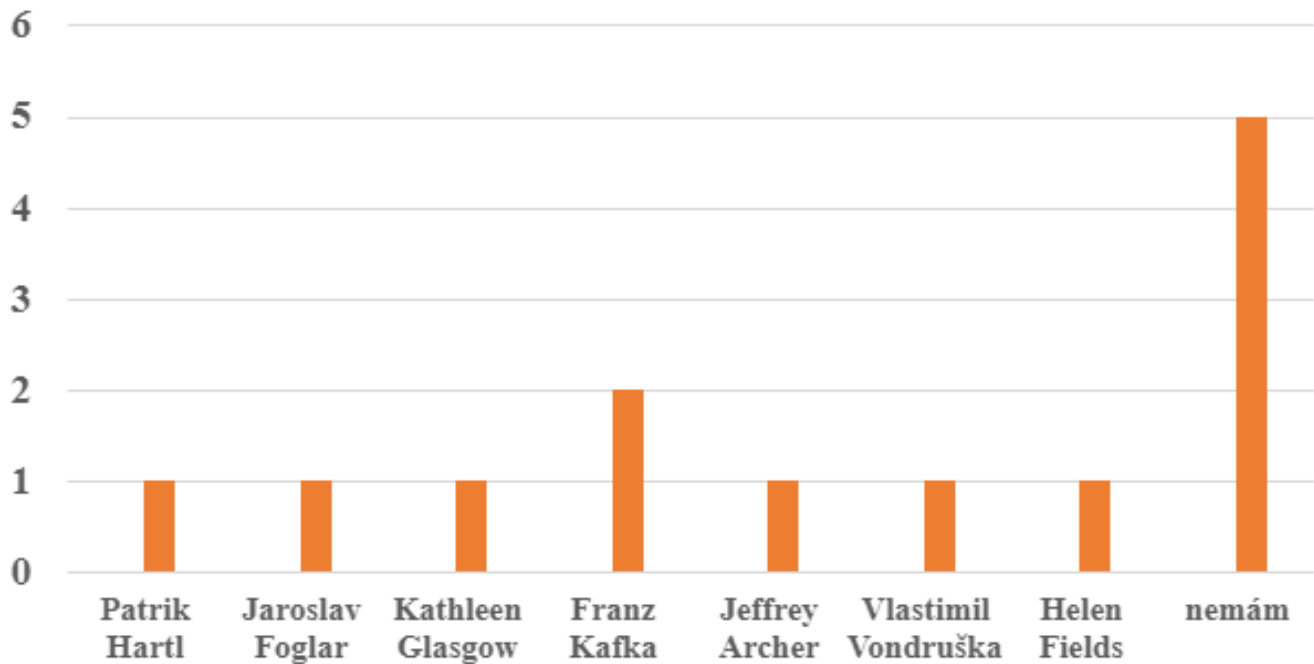


Anketa

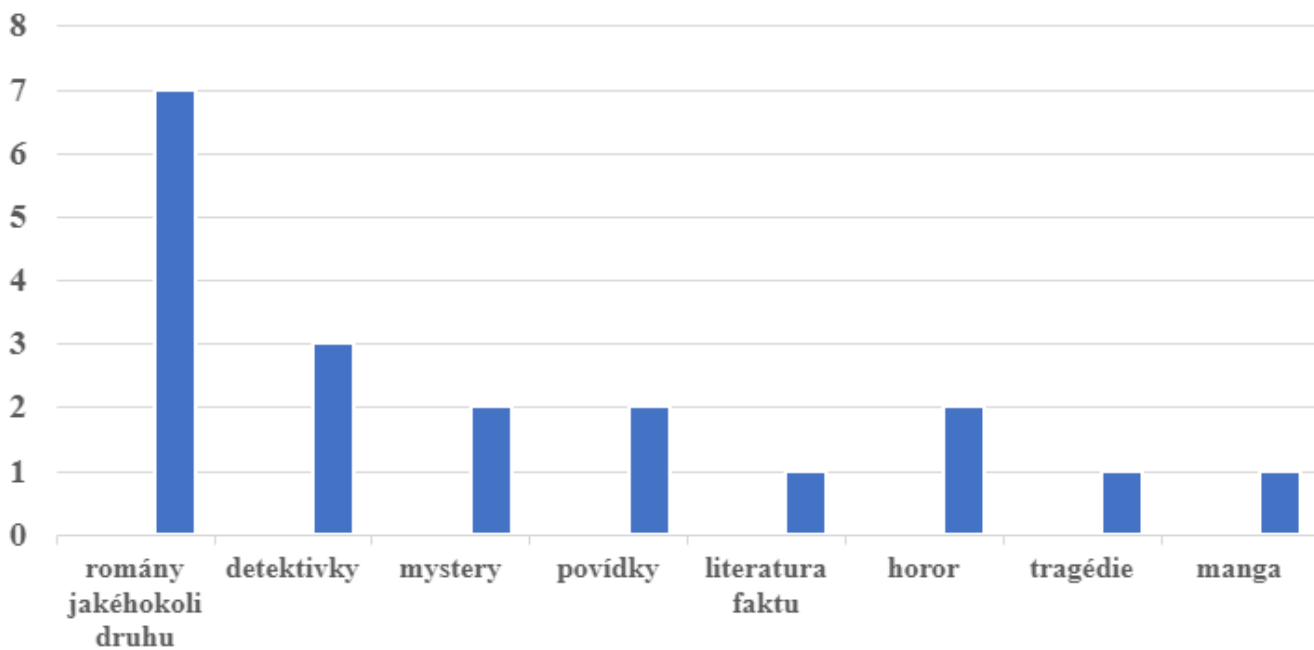
Pro toto číslo jsme se rozhodly udělat anonymní anketu, kde jsme se tázaly několika žáků i učitelů naší školy. Zde jsou výsledky:



Jaký je váš oblíbený autor?



Jaký je váš oblíbený žánr?



Recenze

MLčící pacientka

Alex Michaelides

Známá malířka Alicia Berenson před šesti lety zabila svého manžela a od té doby nepromluvila jediné slovo.

Theo Faber, psychoterapeut, který se o její případ zajímá, se z ní snaží dostat to, co se opravdu stalo.

Tato kniha mě opravdu zaujala, je to psychologický thriller a konec nebyl vůbec předvídatelný. Líbí se mi též zmínka z řecké mytologie, konkrétně o Alcestis. Příběh je krásně napsaný a jestli máte rádi podobné typy knih, tak tato určitě stojí za přečtení.



Monika Belková, Tereza Vykouřilová, 9. A

Kinematografické okénko

V tomto čísle jsem se rozhodla to pojmout trochu jiným způsobem, tak že se podíváme na první filmové studio a rozšíření filmu veřejnosti.

První filmové studio

Světově první filmové studio se jmenovalo “Black Maria” a bylo postaveno na původním místě Edisonovy laboratoře na West Orange 1. února 1893.

Byla to budova, co se dokázala točit kolem vlastní osy a měla otevíratelnou střechu, protože slunce bylo hlavním tvůrcem filmu.



T. A. Edison



Black Maria

Na začátku května 1893 v brooklynském Institutu umění a věd, Edison provedl vůbec první veřejnou demonstraci filmů přes kinetoskop v jeho *Černé Marii*.

Rozšíření filmu na veřejnost

V polovině dubna roku 1894 bylo uskutečněno první komerční promítání na newyorské Broadway.

Návštěvníci zaplatili 25 centů za vstupné a posadili se do salónu, kde bylo ve dvou řadách umístěno pět kinetoskopů. *Young Griffio v. Battling Charles Barnett* byl první film promítaný publiku.

Čtyřminutový černobílý film byl natočen Woodvillem Lathanem a jeho syny Otwayem a Greyem.

Krátce na to přišlo dohromady téměř 500 diváků na promítání filmů *Holičství, Kováři, Kohoutí zápasy a Wrestling*.

Edisonovo filmové studio bylo použito pro tvorbu filmů – populární novou formu zábavy.

Kinetoskop - přístroj z roku 1894, který sloužil k prohlížení 50 stop dlouhého filmového pásu v nekonečné smyčce. Vynalezli: T. A. Edison a W. K. L. Dickson.



Kinetoskop



W. K. L. Dickson

Napsala: Kika :), 9.A

<https://www.alamy.de/aggregator-api/download?url=https://c8.alamy.com/compde/bk4k4d/innenansicht-des-edison-s-kinetoskop-1895-bk4k4d.jpg>

<https://th.bing.com/th/id/R.b961b8bedc95b2aad82f1be6211b5dbb?rik=VUAiXsGSABj13A&riu=http%3a%2f%2fmerakli2kedi.files.wordpress.com%2f2011%2f11%2fthomas-edison.jpg&ehk=7QrQ7aq%2fwXS8ekRby2PU4SSEg8g%2fRttNvEgeOdYOC7c%3d&risl=&pid=ImgRaw&r=0>

<https://i.pinimg.com/originals/12/a0/df/12a0df3491e4abe85d65959f7c88f1de.jpg>

<https://th.bing.com/th/id/R.818cd2d8b168fb799e07db995d10792c?rik=RGgsWbY5W%2f9FHg&pid=ImgRaw&r=0>

[Dějiny filmu – Wikipedie \(wikipedia.org\)](#)

[Dějiny filmu – Wikipedie \(wikipedia.org\)](#)

KRYSTALY A JEJICH ÚČINKY

achát – dodává nám rovnováhu, podporuje sebedůvěru, pomáhá zbavení se negativních emocí



akvamarín – potlačuje stres, uklidňuje mysl a zlepšuje sebevyjádření



amazonit – pomáhá hojit citová traumata, zmenšuje obavy, strach, úzkost



ametyst – stimuluje a zklidňuje mysl a emoce, nese v sobě vášeň, kreativitu a logiku



angelit – má uklidňující vibrace, zmírňuje napětí, hněv a stres



avanturín – podporuje rovnováhu mužské a ženské energie zmírňuje úzkost a silné emoce



bílý howlit – pomáhá nám stát se odolnějšími proti stresu a překonávat nervozitu, hněv



citrín – hojnost, štěstí, proti nočním můrám, léčení, odstraňuje negativní energie



čaroit – potlačuje stres, obavy, frustraci a posedlost napomáhá překonávat strach



fluorit – zvyšuje sebedůvěru, zručnost, tělesnou i duševní koordinaci, ochraňuje před vyčerpáním



granát – podporuje naši vůli, sílu a odhodlání, stabilitu a vytrvalost v plnění našich cílů



heliotrop – dodává odvahu, zklidňuje a odstraňuje obavy, pomáhá odbourat vztek



hematit – podporuje energii, odvahu, sílu, dodává vnitřní klid a harmonizuje psychiku

hyacint – dodává optimismus, podporuje sebejistotu a vytrvalost, tlumí přebytek energie

jadeit – dodává pozitivní energii, působí na životní vitalitu a má sílu prodlužovat život

jantar – podporuje energii, tlumí deprese, vede nás k rovnováze a spokojenému životu

jaspis – podporuje trpělivost, soucit, lásku k bližnímu a skromnost

karneol – probouzí tvořivost, kreativitu, dodává odvahu, klid, trpělivost a harmonii

křišťál – zbavuje nás všeho negativního a posiluje to dobré

kunzit – podporuje láskyplnou energii a duchovní sílu, uklidňuje negativní myšlenky

labradorit – napomáhá k nalezení a rozpuštění citových bloků, dodává odvahu a sebedůvěru

lapis lazuli – zbavuje nás strachu, umí podpořit pocit bezpečí, harmonizuje mezilidské vztahy

lepidolit – přináší klid a odhodlání, zklidňuje rozbouřené emoce

obsidián – odhalí naše myšlenky, a pokud myslíme negativně, pouze to zesílí

onyx – posiluje sebedůvěru, dává sílu a odolnost, podporuje zdraví a štěstí

růženín – podporuje citlivost, vyvolává mírnost něžnost a lásku



smaragd – přináší bystrý úsudek a otevřené srdce, podporuje upřímnost

safír – učí nás sebeovládání a čistotě myšlenek, pomáhá nalézt pravdu, čistotu a moudrost

sodalit – ukotvuje a uklidňuje emoce, dodává sebedůvěru a pevný postoj

turmalín – podporuje harmonii a čistí prostor, vede nás k sebezáchovnému chování

tyrkenit – dodává klid a pohodu, podporuje klid a harmonii

tygří oko – dodává energii a sílu, pomáhá odbourat deprese

unakit – podporuje sebejistotu, sebedůvěru, koncentraci, rozhodování a dosažení cíle



Daniela, 9.B

DRAMA PŘÍRODY

Nazdar, už se těšíte na jaro? No, já taky. Podzim mám sice radši, ale co, ještě mám půl roku před sebou. Navíc jsou pro mě jaro a podzim jako dvojčata.



No nic, jaro je dost záživné roční období. Většina chodí na procházky s mazlíčky, na pikniky s rodinou a takové věci. Určitě jste si všimli, že všechno kolem nás začíná ožívat. Spáči vylézají ze svých pelechů (ať už zvířata, nebo vaši kamarádi), rostliny kvetou a podobně. Stromy na našich zahradách začnou vytvářet pupeny a květy.

Možná vám rodiče říkali, že zima končí první sněženkou, petrklíčem...no prostě nějakou květinou, už si to nepamatuji.

Jenže poslední dobou není moc sněhu, a tak už se to tolik neříká – nebo to neříkají jenom mě, protože jsem starej, nevím.

-Zatímco u nás není sníh skoro vůbec, v Americe, tam nejde ani projet – mají tam přes dva metry sněhu, a to i v oblastech, kde taková zima nebývá.



Zpět k nám; Za chvíli bude u nás masopustní průvod a karnevaly, což jsou jediné věci, které si o masopustu vybavím. Skupinka lidí (hlavně děti) se převleče za bájně postavy nebo postavy z příběhů, a chodí po vesnicích a městech. V této době se konají karnevaly, což

taková doba masek a kostýmů. Bývá od února. Karnevaly bývají někdy až do července (jednou jsem tam vyhrál pingpongové pálky, haha)

Slavíme také Velikonoce – Vyrábíme si kocary (doporučuji vrbu, je měkká a nemá jehličky, používají ji všichni v mojí rodině), malujeme vajíčka – jednou jsme se rozhodli, že použijeme jedlé barvivo na vajíčka, abychom je nemuseli vyfukovat, ale byla modrá i zevnitř.

Někdo dokonce peče i beránka, kterého nemůžu ohodnotit, protože jsem ho nikdy neměl (prosím beránka, dám tisícovku)



Velikonoce určitě máte rádi, na to nemusíte být věřící.

Takže, co všechno se ještě děje na jaře? No;

Otepluje se, vyrůstají květiny, voda taje, atd...

Pro nás je také důležitá jarní rovnodennost – je 20. března. A v tělesné výchově se také znovu začíná chodit ven.

Jaro je spíš čas pro přírodu než pro lidi. Ale i tak, kdo by ho neměl rád?

(Na jižní polokouli zatím mají podzim >:(, užívají si skákání do hromady listí a sbírají houby.)

A už se zase vrací špačci, ptáci, čápi apod. zpět z teplých krajů, aby nám pískali do oken. Ne všichni mají příjemný hlas, někteří jsou dost otravní.

Ale proč jsou na jaře tak hlasití? No, nejsou asi jediní, kteří



vykřikují. Na jaře začíná doba páření, proto možná vydávají zvuky i vaši mazlíčci. Někdy páníčkové kastrují svá zvířátka z tohoto důvodu.

A zase je tu ta naše otázka; „Co můžeme v přírodě na jaře dělat my?“

Když vyjdeme ven (což někteří z vás nedělají), je vidět, jak se všechno mění z bílé na růžovou, oranžovou, světle modrou...takové ty barvy, které malí kluci nesnáší.


Vypadá to, že chcete vědět, jak se cítíme a co prožíváme. Prostě takové klidné období.

Takže, s kamarády, s mazlíčky, s rodinou...si určitě zajděte do parku, sedněte si do trávy, třeba si udělejte piknik. Můžete také plést z kvítí věnečky, je to sranda, i když na to bývají jen pampelišky.



Avšak doufám, že si letošní jaro užijete ve zdraví! Navštivte všechny své blízké, protože v březnu umírá nejvíc lidí – teda – ať mají radost, a ať se nenudíte. Doufám, že jste měli pěkné vysvědčení, nebo vám uhryznu palce, a sbohem!

Michaela Empergerová, 9. A



Jarní recepty

Velikonoční beránek

Ingredience:

- 0,5 hrnku oleje
- 1 špetka soli
- 2 ks vejce
- 2 lžíce rumu
- 1 hrnek mléka
- 1 kypřicí prášek
- 1 hrnek cukru krupice
- 1 vanilkový cukr
- 1 špetka citrónové kůry
- 2,5 hrnku polohrubé mouky

Postup:

Vejce rozkvedláme v mléce. Mouku smícháme s kypřícím práškem, solí, vanilkovým a krupicovým cukrem a citronovou kůrou. Mléko s vejci nalijeme do syké směsi, přilijeme olej, rum a utřeme hladké těsto. Těsto nalijeme do tukem vymazané a moukou vysypané formy. Vložíme do trouby předehřáté na 180 °C a pečeme asi 40-50 minut.



Vajíčková pomazánka

Ingredience:

- 3 ks vejce
- 1 lžička hořčice
- 2 lžíce pomazánkového másla
- pažitka
- sůl podle chuti



Postup:

Vejce uvařte natvrdo, oloupejte, rozkrojte na půl, žloutky vyndejte do misky a bílky nastrouhejte na jemném struhadle. Žloutky utřete s máslem a hořčicí, přidejte všechny ostatní ingredience a dobře zamíchejte.

Velikonoční jidáše

Ingredience:

- 1 kg polohrubé mouky
- 30 g čerstvého droždí
- 350 ml vlažného mléka (i více, podle potřeby)
- 120 g másla
- 100 g cukru krupice
- 2 žloutky
- sůl
- 1 vejce na potřetí
- máslo na vymazání plechu
- tekutý med

Postup:

Z malého množství mléka, mouky, lžičky cukru a droždí připravíme kvásek, který po vzejití přidáme do prosáté mouky s cukrem a špetkou soli.

Přidáme máslo a žoutky utřené do pěny, podle potřeby doplníme vlažným mlékem a vypracujeme hladké, nelepivé těsto, které necháme kynout na teplém místě.

Z těsta nakrájíme kousky, zakulatíme, uděláme tenké válečky (asi jako ukazováček), přibližně 20 cm dlouhé, a stáčíme do spirálek, což je typický tvar jidášů, nebo do esíček, uzlů, kuřátek apod.

Klademe je na vymaštěný plech nebo na pečící papír, necháme ještě mírně vykynout, potřeme rozšlehaným vejcem a upečeme ve vyhřáté troubě při 190 °C.

Po upečení, ještě horké, je potřeme mašlovačkou rozehřátým horkým medem. Kdo ho nerad, posype jidáše moučkovým cukrem.



Romča a Kája, 9. A

<https://www.vareni.cz/recepty/hrnickovy-beranek-moji-maminky/>

<https://fresh.iprima.cz/prima-fresh/vajickova-pomazanka>

<https://www.toprecepty.cz/recept/4531-velikonocni-jidase/>

<https://www.google.cz/imghp?hl=cs&tab=wi>

<https://cz.pinterest.com/pin/568368415468775406/>

Požární sport

Požární sport je oblast sportu, která úzce souvisí s hasičskými jednotkami hlavně tedy, ale se sbory dobrovolných hasičů. Požární útoky se provádí ve skupinách po sedmi. Družstvo tvoří sedm členů: *strojník, spojkař, košář, béčkař, rozdělovač a dva proudaři*. TFA (Toughest Firefighter Alive) je silový víceboj, který simuluje práci hasičů. A každá trať má 4 úseky. Obsahuje tahání hadic, motání hadic, tahání figuríny, nošení závaží, překonání bariéry, ale také výběhy do výškových budov. Soutěží muži, ženy i děti, všichni však musí být platnými členy SH ČMS (Sdružení hasičů Čech, Moravy a Slezska) nebo profesionální hasiči.



proudnice



sací koš



savice



hadice



Motor (mašina)



rozdělovač



Požární sport



Rozhovor nám poskytl starosta 17. Okrsku, trenér a též starosta SDH Mořice Jan Fidra.

Jak dlouho vedete požární sport?

„Tento kroužek vedu asi 10 let.“

Proč by se měli děti věnovat zrovna tomuto sportu?

„Aby si rozvíjeli svoje motorické a fyzické schopnosti.“

Jaký má tento sport pozitivní vliv na děti?

„Že se potkávají s kamarády a učí se komunikovat mezi sebou a tráví čas venku.“

Potřebuje člověk nějaké zkušenosti, kdyby se této činnosti chtěl věnovat?

„Žádné nepotřebuje, veškeré zkušenosti se naučí při tréninku.“

Co byste doporučil nově příchozím členům.

„Aby to dělali s chutí a dobrovolně.“

Jaký tým vedete?

„Trénuji všechny kategorie SDH Mořice. Nově otevíráme i přípravku.“


Jak byste ohodnotil tým, o který se staráte?

„Raději nebudu komentovat :) ,(samozřejmě je mám rád a jsou nejlepší).“

Děkujeme za rozhovor Nikol a Monika 9.B


JAZYKOLAMY

Na cvičišti čtyři
svišti piští



Náš pan kaplan v kapli
plakal.

**Kmotře Petře, nepřepěpřete
mi toho vepře, jak mi, kmotře
Petře, toho vepře přepepříte,
tak si toho přepepřeného
vepře sám sníte.**



**Od poklopu ku
poklopu Kyklop
kouli koulí.**





**Nejkulat'oulinkatější
kulička**



Zuzana Holubová, 9. A

Zdroj: <https://czechtheworld.com/nejlpsi-ceske-jazykolamy/#ixzz7sdhh3Kof>

OMALOVÁNKY



Nela Masaříková, 9. A

Tiráž

Počet výtisků: **21**

Číslo a den vydání: **č. 3, 17.4.2023**

Evidenční číslo: **3_2022/2023**

Online verze dostupná na:

<https://www.zsnemcicenah.cz/o-skole/skolni-casopis>

Místo vydání:

Němčice nad Hanou

**Všechny výtisky
časopisu jsou
zdarma**

